



# “学习强国” 学习手册

( 内部资料 注意保密 )

**中宣部宣传舆情研究中心**

更新时间：2019 年 1 月



# 目 录

学习管理员职责说明 .....	2
一、APP 下载安装说明 .....	3
1.1 安卓用户 APP 下载安装 .....	3
1.2 苹果用户 APP 下载安装 .....	4
1.3 注册和登录 .....	5
1.4 实名验证 .....	6
二、学习组织管理功能操作说明 .....	8
2.1 创建本级党委学习组织 .....	8
2.2 完善组织架构信息 .....	9
2.3 组织认证管理 .....	10
2.4 通讯录管理功能介绍 .....	12
三、移动端学习管理功能介绍 .....	16
3.1 答题和考试功能介绍 .....	16
3.2 学习报表功能介绍 .....	20
四、学习管理后台介绍 .....	21
4.1 学习管理系统后台登录 .....	21
4.2 功能介绍—学习报告 .....	27
附件 1：移动端学习组织架构逻辑示意图—全国 .....	31

## 学习管理员职责说明


学习管理员是依托学习组织架构建立的、对各单位利用学习平台进行党组织集体学习和党员个体学习进行管理和服务的专职工作人员。主要职责为：

- 1.以党组织关系为依托，建立学习组织架构，组织本地区本部门本单位党员注册上线，加入学习组织。
- 2.对学习组织的组织信息和个人信息进行维护和管理，对组织内成员进行添加、删除和更改。
- 3.传达学习平台下发的学习任务、工作通知，指导学习组织和党员开展学习。
- 4.对基层单位报送的稿件进行审核，并负责向中宣部“学习强国”学习平台供稿。
- 5.负责对本单位开展的党课、党日活动、讲座等集体学习活动进行计分，并赋予本单位党员个人积分。
- 6.通过学习管理后台系统向学习平台汇总工作信息。
- 7.完成“学习强国”学习平台交给的其他工作。

## 1.1 安卓手机 APP 下载安装



打开安卓手机应用市场  
(如华为、VIVO、OPPO、小米、三星、豌豆荚、应用宝等)



在推荐位选择，或搜索“学习强国”



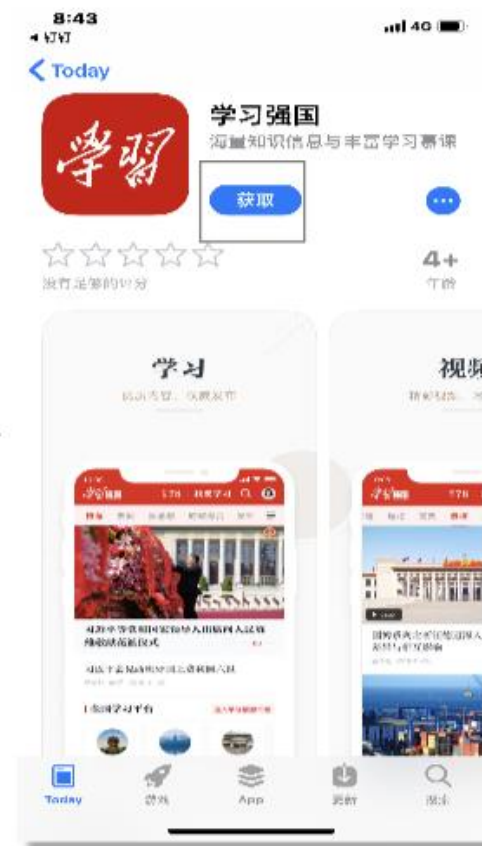
安装正式版学习强国APP，原试点用户可直接升级为正式版

## 1.2 苹果手机 APP 下载安装

若下载过 IOS 测试版 APP，请卸载后再下载安装新版本。



打开App Store，搜索“学习强国”



安装正式版学习强国APP  
(示意图，以下载样式为准)

# 1.3 注册和登录 APP

如已注册钉钉 APP 的用户，可使用账号密码或者验证码方式登录。

点击“新用户注册”  
填写手机号——下一步

←

新用户注册

手机号码

+86 ▾ | 请输入手机号码

下一步

开始使用学习强国即表示您同意协议：  
《服务协议》《信息保护政策》

点击“同意”

←

信息保护政策

提示条款：  
您的信任对我们非常重要，我们深知个人信息对您的重要性。我们将按法律法规要求，采取相应安全保护措施，尽力保护您的个人信息安全可控。有鉴于此，“学习强国”学习平台产品和服务提供者（以下简称“我们”）制定本《信息保护政策》并提醒您：  
本政策适用于“学习强国”学习平台产品及服务，包括“学习强国”学习平台官网（域名为xuexi.cn）及“学习强国”学习平台开放平台、“学习强国”学习平台网页版、客户端以及将“学习强国”学习平台部分功能/服务作为第三方服务集成在其他第三方智能硬件、软件或服务中。  
在使用“学习强国”学习平台产品或服务前，请您务必仔细阅读并透彻理解本协议全部内容（特别是加粗加黑的内容），在确认充分理解并同意后使用相关产品或服务。一旦您开始使用“学习强国”学习平台产品或服务，即表示您已充分理解并同意本政策。  
如您对本政策内容有任何疑问、意见或建议，请通过文末的联系方式与我们联系。  
特别提示：  
本隐私政策不适用于其他第三方通过前述网页或客户端向您提供的服务。例如您通过“学习强国”学习平台开放平台下载使用的第三方应用或者依托“学习强国”学习平台产品向您提供服务时，您向第三方提供的信息不适用本政策。  
第一部分 定义  
“学习强国”学习平台服务：是指“学习强国”学习平台服务提供者开发、运营的旨在以学习宣传习近平新时代中国特色社会主义思想为主线，以学习宣传习近平新时代中国特色社会主义思想为主要内容的多端平台及客户端。包括“学习强国”学习平台官网（域名为xuexi.cn）及“学习强国”学习平台开放平台、“学习强国”学习平台网页版及客户端以及将“学习强国”学习平台部分功能/服务作为第三方服务集成在其他第三方智能硬件、软件或服务中。  
不同意 同意

获取并输入验证码

←

请输入验证码

验证码已发送至手机：+86 186-5312-8400

00:26后 重发验证码 或 语音获取

收不到验证码

填写基本信息（组织名称非必填）  
点击“进入学习强国”

中国联通 14:15 38%

填写基本信息

请务必填写完整信息，方便内部同事与你联系

企业/组织名称  
请填写真实名称

姓名  
请填写20字以内

进入学习强国

# 1.4 实名认证

仅需要学习管理员进行实名认证工作，操作步骤如下

点击右上角头像



再次点击右上角头像



点击"个人实名认证"







出于安全认证要求,“学习强国”用户需要按照系统提示提交身份证信息,相关身份信息处于学习管理平台高等级安全保护范围内。



## 2.1 创建本级党委学习组织

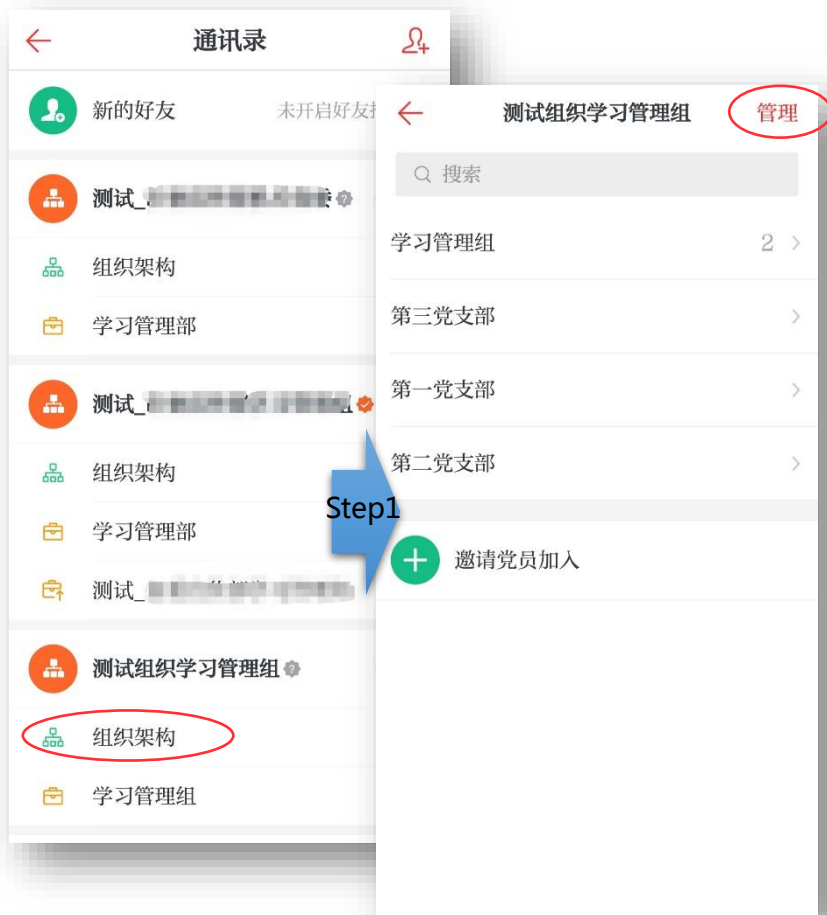
各级单位主管理员需要在“学习强国”学习平台中建立相应的学习组织，该学习组织名称以本单位党组织名称为准（具体命名规则以中宣部下发命名规则为准），创建学习组织可通过手机完成，创建完成后创建人将自动成为该组织的主管理员。

注：提示：用户初次创建学习组织时，出于安全认证要求，系统会提示需要先完成实名认证，实名认证相关操作详见第 1.4 节。

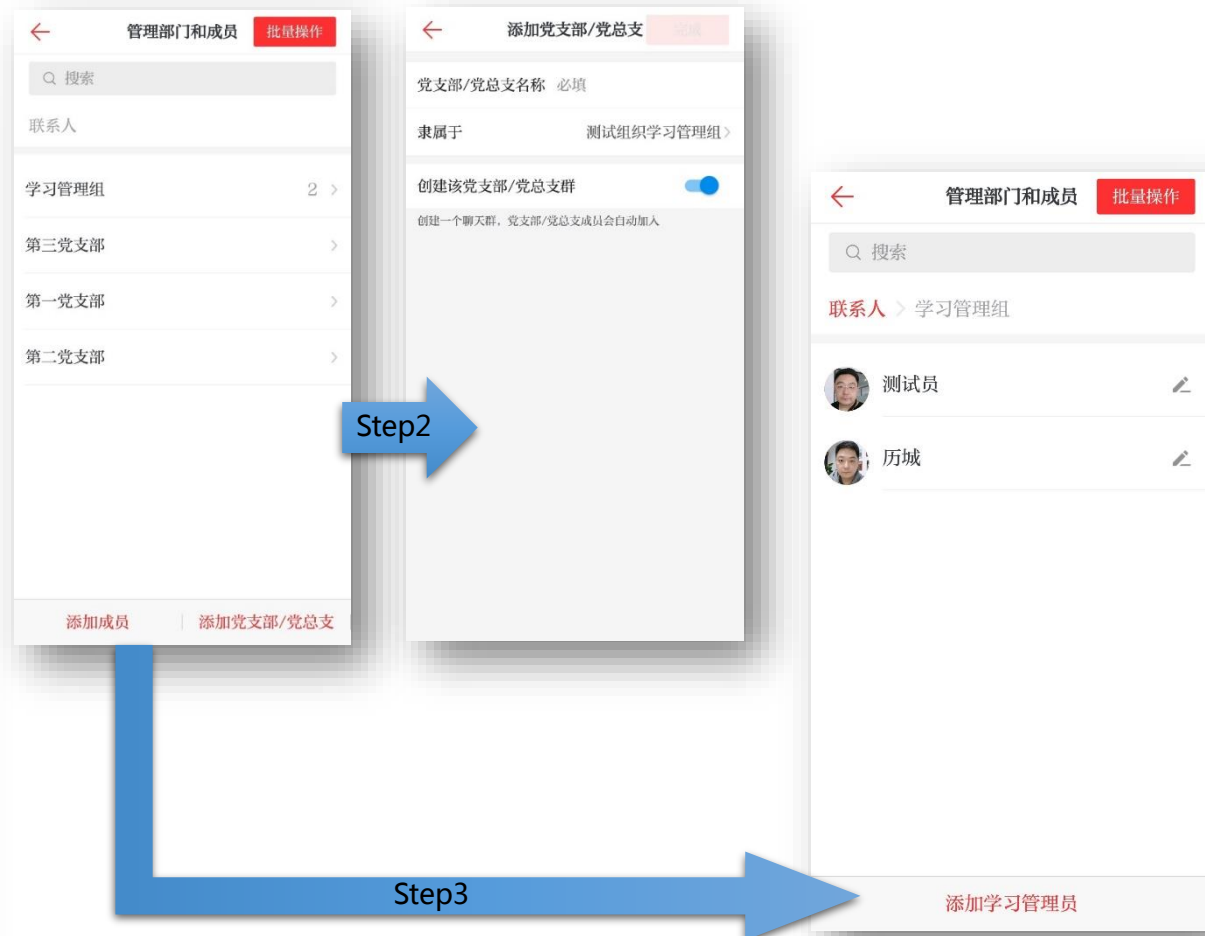


## 2.2 完善组织架构信息

各单位学习组织的主管员要负责维护本单位党委组织架构和人员信息，如添加各党总支/党支部、添加各学习管理员和党员进入本组织内；学习管理员要负责维护本党总支/党支部人员信息，以上操作均可在手机端完成。



Step1：在通讯录中选择要管理的学习组织，进入组织管理界面



Step2：选择“添加党总支/党支部”完善各总支/各支部信息

Step3：选择“学习管理组”添加学习管理员

## 2.3 组织认证管理

主管员及学习管理员的主要职责之一是根据中宣部“学习强国”学习平台的组织架构管理规范，完成各级学习组织的创建和认证工作。组织架构及认证关系详见附件1《移动端学习组织架构逻辑示例图—全省》。

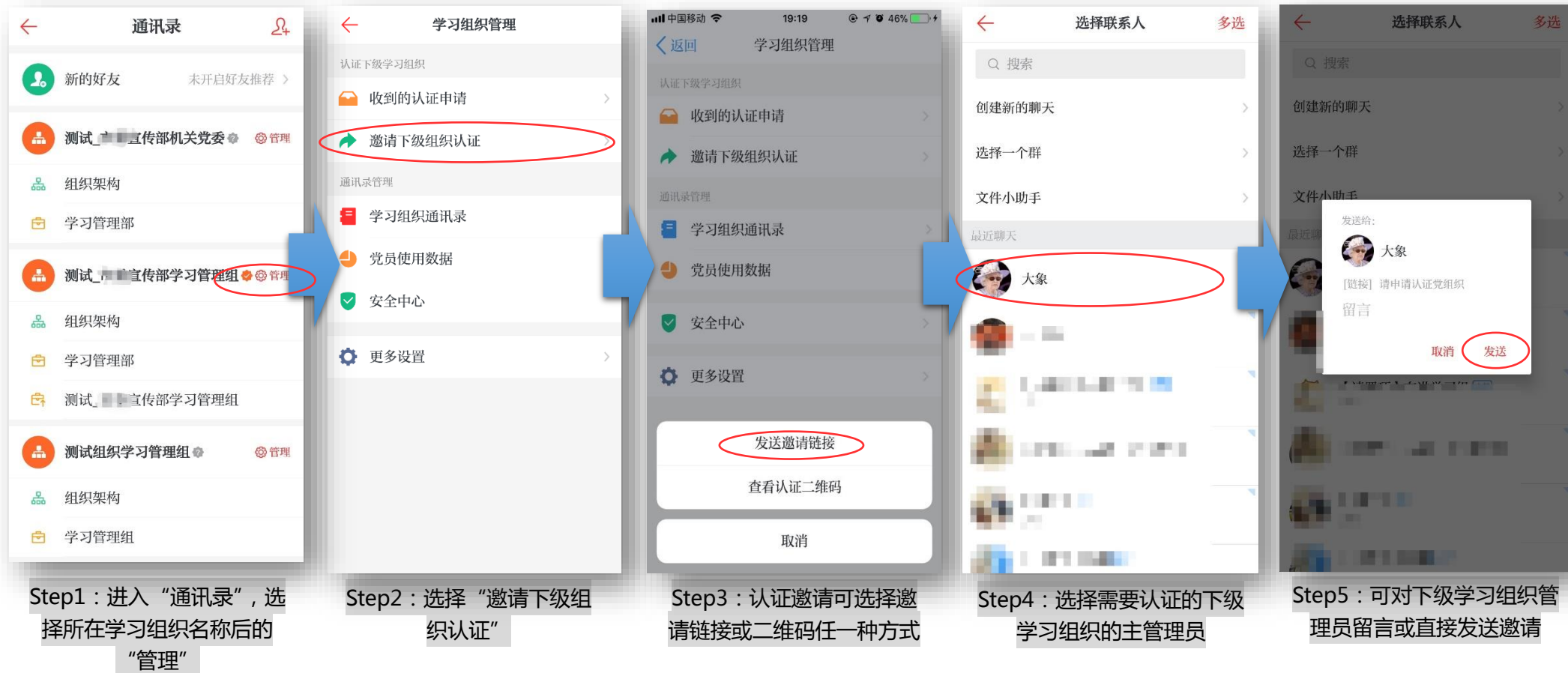
### 2.3.1 接收上级学习组织认证邀请并完成申请

- ①上级学习组织通过“邀请下级组织认证”，向下级学习组织的学习管理员发送认证邀请；
- ②下级学习组织的学习管理员打开邀请链接或二维码后，选择所在的学习组织并点击“提交”，向上级学习组织提交认证申请，经通过后，即可完成学习组织的认证工作；



### 2.3.2 邀请下级学习组织认证并完成审批

各级学习组织完成与上级组织认证后，需向下级学习组织发送认证邀请以完成上下级关系的认证，各单位应参照附件一完成自上而下的逐级认证。以省区市党委宣传部学习管理组对市级委宣传部学习管理组进行认证邀请为例：



## 2.4 通讯录管理功能介绍

主管员及学习管理员的另一大主要职责是对本学习组织或本党总支/党支部的组织架构、党员信息进行维护，这些职责均通过手机及 PC 管理后台的通讯录管理功能完成。

### 2.4.1 个人信息管理

手机端通讯录页面入口在主界面“消息”栏的右上方的“通讯录”图标；




通讯录界面内可通过搜索栏定位好友及组织，可通过“手机联系人”、“我的好友”、“我的群组”等功能分别查看不同分类的聊天对象和聊天群；

“学习强国”APP 安装完成后初次登录时，可通过通讯录中“新的好友”添加；

通讯录最下方是“常用联系人”列表，方便用户快速查找其他常联系用户；

### 2.4.2 组织信息管理

在“通讯录”界面中会列示用户所有已加入的学习组织，其中在学习组织名称后的各种标识意义如下：

标识	说明	备注
	该学习组织已经过认证	仅主管员、学习管理员可进行认证申请及审批，未经过认证的组织无法对下级组织认证
	该学习组织未经过认证	请联系所在组织管理员完成认证工作
 管理	该学习组织管理功能入口	非该组织主管员、学习管理员无法看到该标识

#### ① 组织内管理

各学习组织的主管员或学习管理员可由学习组织名称后的“管理”按钮进入组织信息管理界面：

进入“收到的认证申请”可查看下级学习组织提交的申请信息；

已完成认证的学习组织，可以看到“邀请下级组织认证”功能，并可向下级学习组织发送认证邀请。

## ②党支/党委管理

进入通讯录，点击组织架构-管理-添加党支部，然后输入本支部/党委的名称，点击右上角完成，即可创建成功该党支部/党委：



### ③ 党员使用数据统计

可查看当前组织激活数据、登录人数、设置发送数据报表以及设置接收数据报表的负责人。



### ④ 安全中心

学习组织有严格的信息安全机制，要求在通讯录显示水印、内部群显示真名、内部群显示水印等功能，防止用户将学习组织内部信息通过手机截图等方式进行泄露。



通讯录水印效果



## ⑤ 更多设置

学习组织在完成认证前可设置学习组织名称，也可以解散学习组织。

注意：若本组织已经认证，需要解除认证才可以解散组织，如果有下级认证组织，需要将下级组织解除认证后再解除与上级的认证方可解散本组织；已认证的组织修改名称需要在电脑端登录 partyoa.xuexi.cn 申请修改名称，上级组织同意后方可修改。

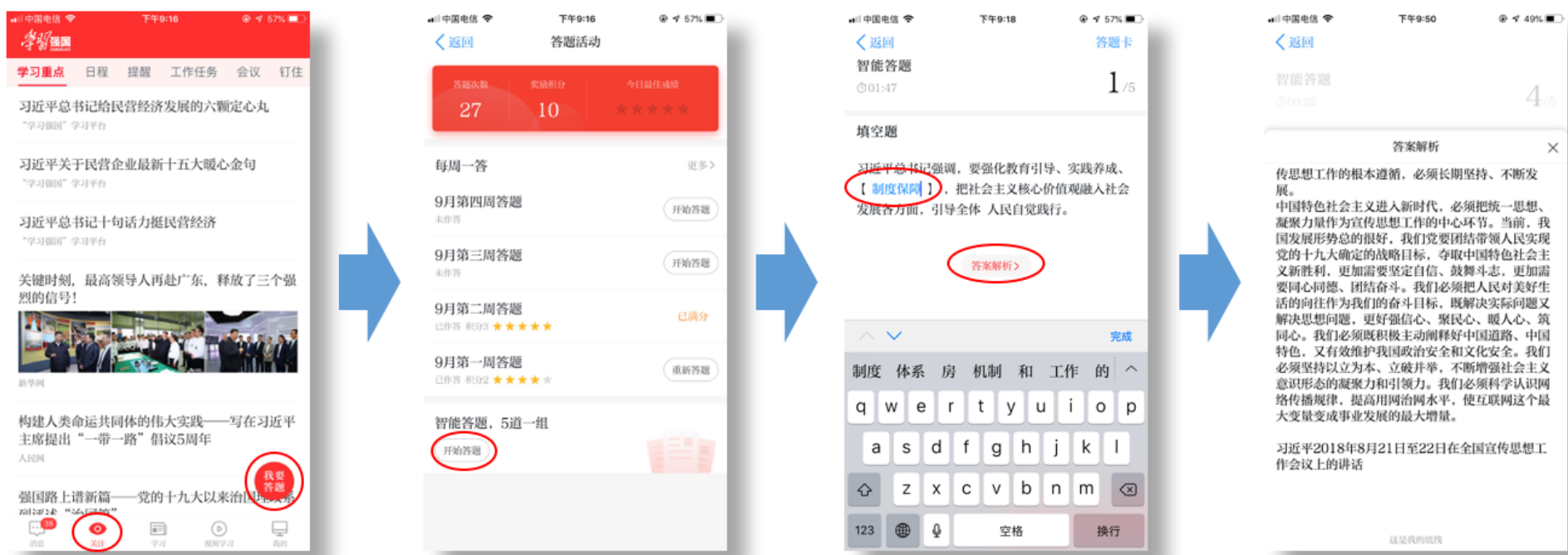


# 3.1 学习管理功能介绍

“学习强国” APP 中的学习内容主要由图文和视频内容、答题系统组成，同时伴有学习内容搜索、积分系统、学习报表等辅助学习手段。

## 3.1.1 答题和考试功能介绍

在答题学习模块中，通过选择及填空的答题形式，可以每天进行精选题目的练习，可随时查询答案解析，精准定位学习内容要领。



Step1：在“关注”条目中左下角点击我要答题进入“答题活动”界面。

Step2：点击“每周一答”或“智能答题”中的“开始答题”即可开始作答。

Step3：点击题目空格处弹出键盘输入答案，点击键盘上“完成”即可将答案填写成功。

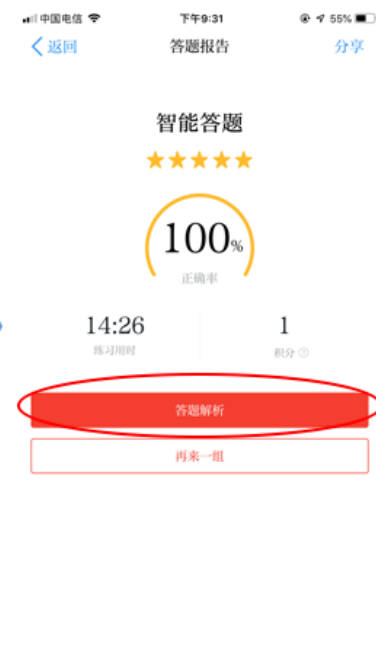
Step4:点击上图红框处已键入的答案可对已有答案进行修改。点击“答案解析”可查看答案。



Step1：填写完每题答案后，点击右下角“下一题”可切换题目。



Step2：全部回答完成后，点击“提交”即可提交答案。

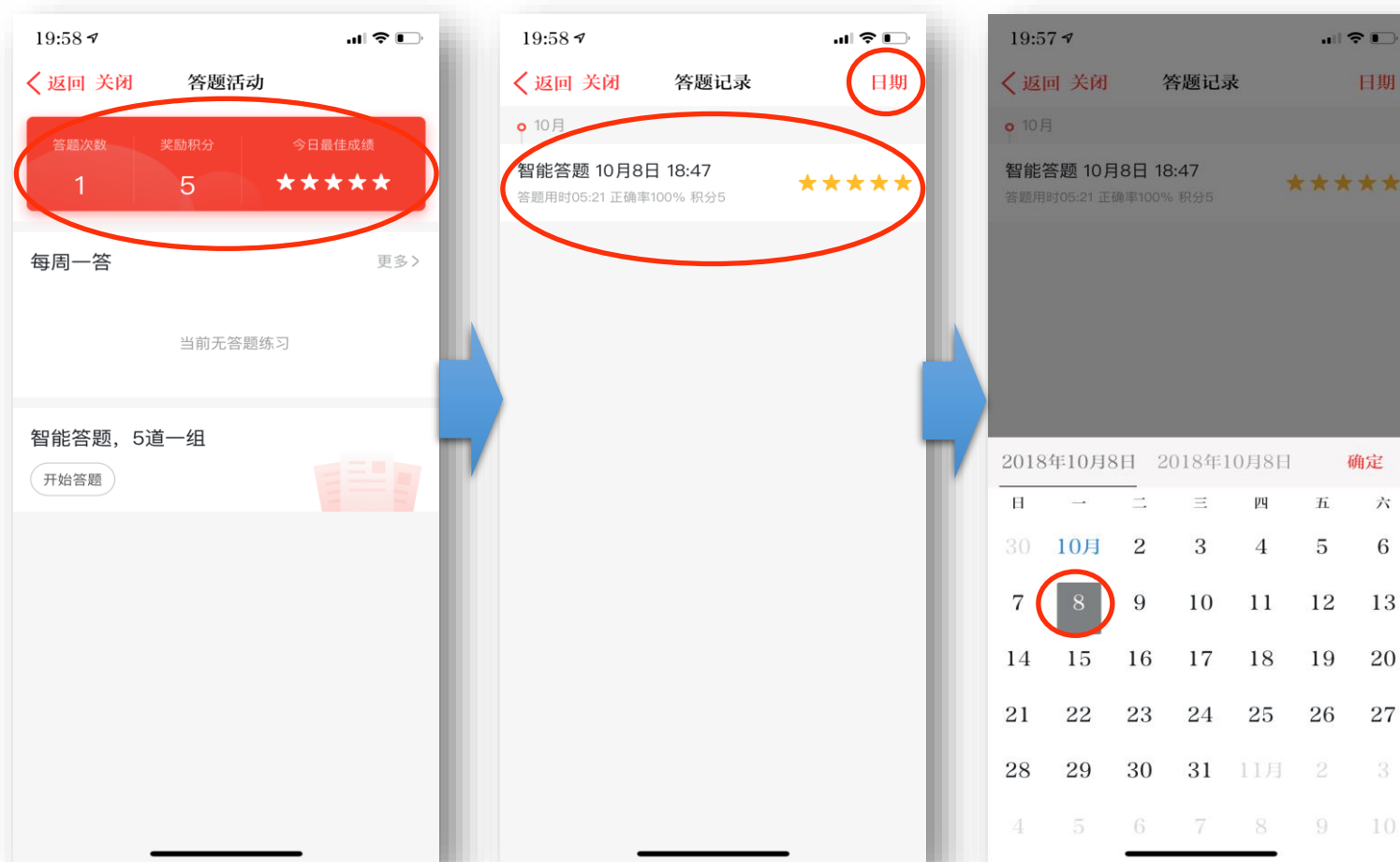


Step3：提交后会显示答题时间和正确率。可选择查看“答案解析”或“继续答题”。



Step4：答案解析界面会显示该题的详细解释和回答是否正确。

在“答题活动”模块中，可查询答题次数、积分及今日最佳成绩等信息，实时掌握学习进度及答题记录。



Step1:已答题情况下，点击顶部红色区域，跳转至“答题记录”界面。

Step2:点击其中的记录即可查看当时的答案与解析进行复习。

Step3:点击右上角“日期”可对日期进行选择，查看该日的答题记录。

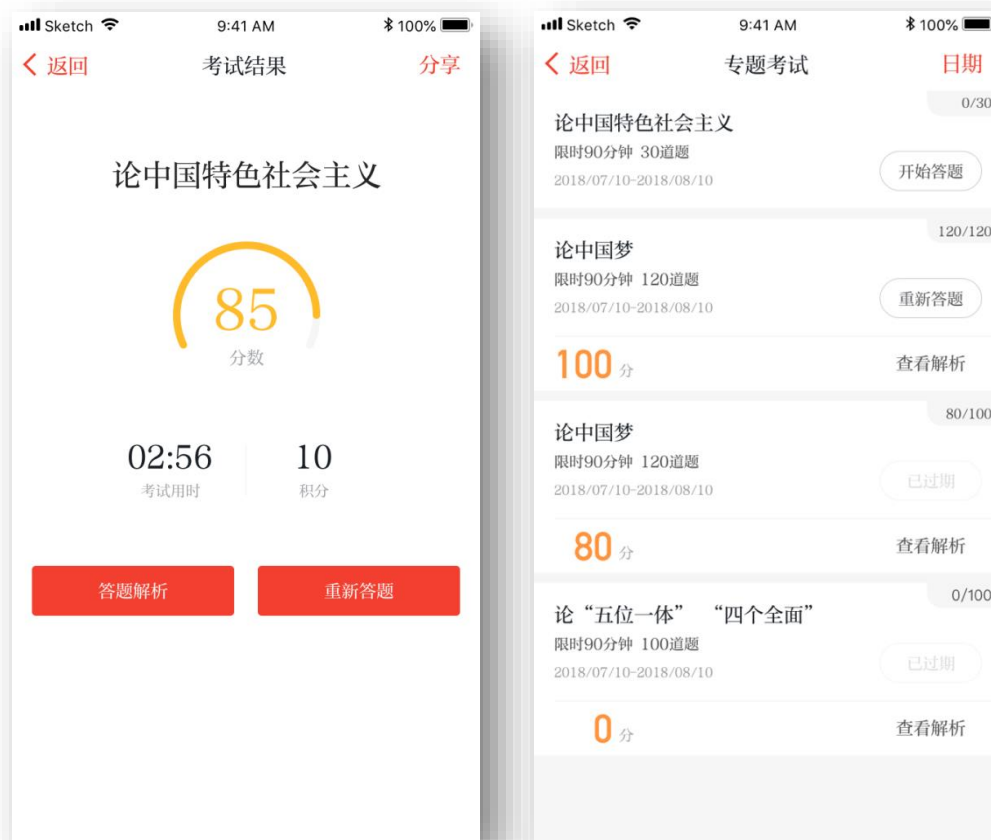
### 3.1.2 专题考试

① 在底部导航栏“我的”打开“专题考试”微应用，进入考试列表，在该页面可以找到当前所有的专题考试试卷；

② 点击“开始答题”进入试卷作答，支持断点续答（退出后仍保留作答历史）；点击“重新答题”支持重复对试卷作答。考试采用限时计时模式，一旦超时作答历史将清零，需要重新作答；

③ 答题操作同 3.1.1 的步骤；

④ 在列表页可以查询试卷最高分数，以及点击“查看解析”学习相关内容。



### 3.1.3 学习辅助

① 在底部导航栏“学习”中点击顶部“搜索”（放大镜图标），即可进入搜索功能；

② “学习得积分”功能，可以在“学习”顶部查看。在 APP 内进行阅读文章，观看视频，答题和考试等行为均可获得积分，后续可将积分兑换相应礼品或权益。

## 3.2 学习报表功能介绍

在学习报表模块中，可以查看党员个人的学习报告，包括近 7 日学习积分及来源分析，以及个人在本组织内部的学习排名情况。



step1：在最下方的导航栏选择“我的”，进入我的微应用页面，点击“学习报表”



Step2：查看个人近 7 日学习积分，点击“组内排名”查看排行榜

中国联通

下午7:58

100%

[返回](#)

排行榜

排名

13

积分

17.8

我

近7日

总积分

1

陈泉

36.6

2

陈永华

32.4

3

张其洪

30.2

4

广电局 邱岱民

25.6

5

王 建

24.8

6

伍海燕

24.7

Step3：查看近 7 日及总积分排行

## 4.1 学习管理系统后台登录

学习管理员可以通过登录学习管理系统后台(<https://study.xuexi.cn/>)查看同级组织和下级组织的学习情况。

登录说明：

- 省委宣传部学习管理组学习管理员须同时使用“学习强国”APP 扫码以及 USB Key 验证登录两种方式（Win7 及以上系统，IE11 浏览器）；
- 省级其他单位及省级以下单位的学习管理员仅使用“学习强国”APP 扫码登录。

### 4.1.1 USB Key 证书及环境准备

USB key 说明：

USB Key 是省委宣传部学习管理组学习管理员登录学习管理后台的工具之一。是由中宣部舆情中心统一制作，统一下发。每个 USB Key 在制作时都会烧置个人信息，请妥善保管，切勿给他人使用。

USB key 环境准备：

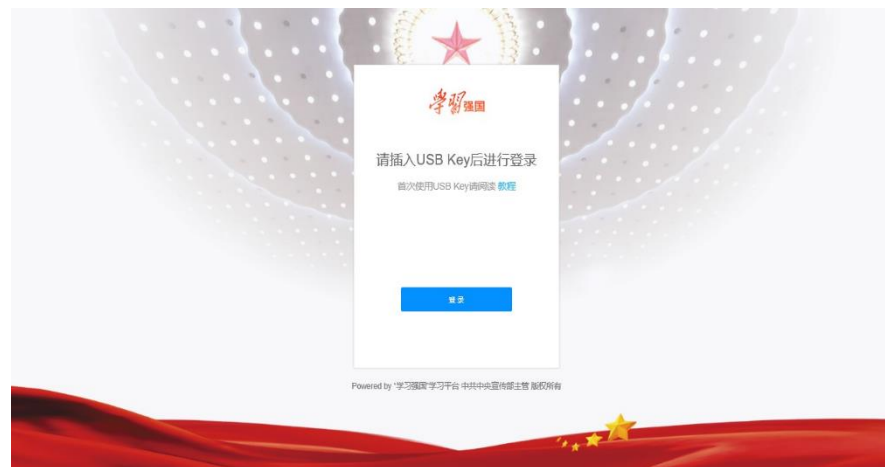
- ① 需要使用“USB Key 登录”，请提前拿到 USB Key，并牢记**初始密码：12345678**；



② 安装证书（若已安装，请跳过此步骤）；



step1：在 IE11 浏览器中打开  
<https://study.xuexi.cn/>，进入“学习强国”



Step2：使用学习强国 APP 扫码登录成功后  
进入到如下页面，点击“教程”

### 中宣部学习平台数字证书使用手册及驱动下载

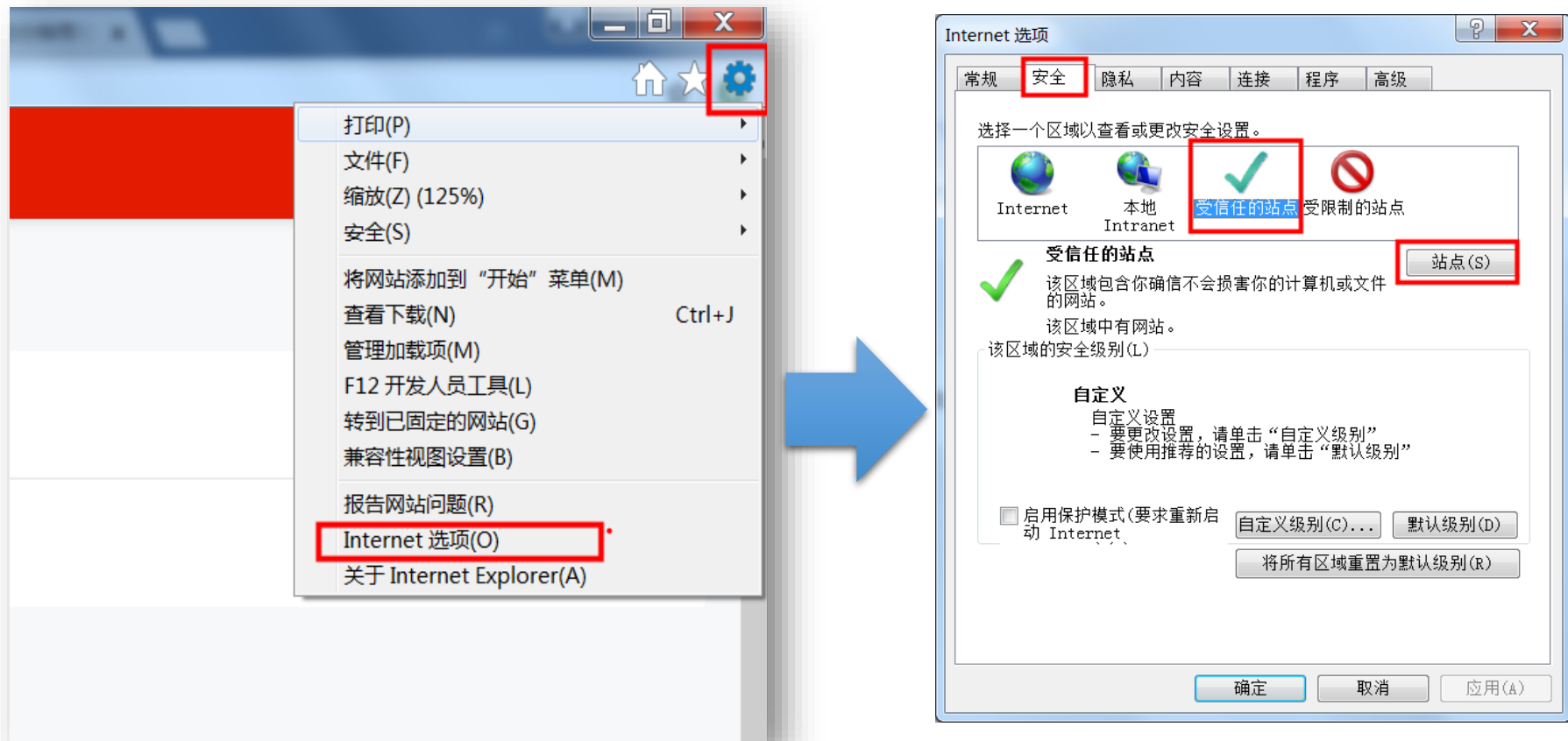
中宣部学习平台数字证书使用手册及驱动下载

下载附件1：中宣部学习平台数字证书使用手册及驱动下载



Step3：跳转页面至国家电子政务外网数字证书中心—点击下载附件 1（包含证书及 USB Key 操作手册）—解压缩后双击安装即可

③ 更改 IE 浏览器基本配置；



step1：打开 IE11 以上版本的浏览器

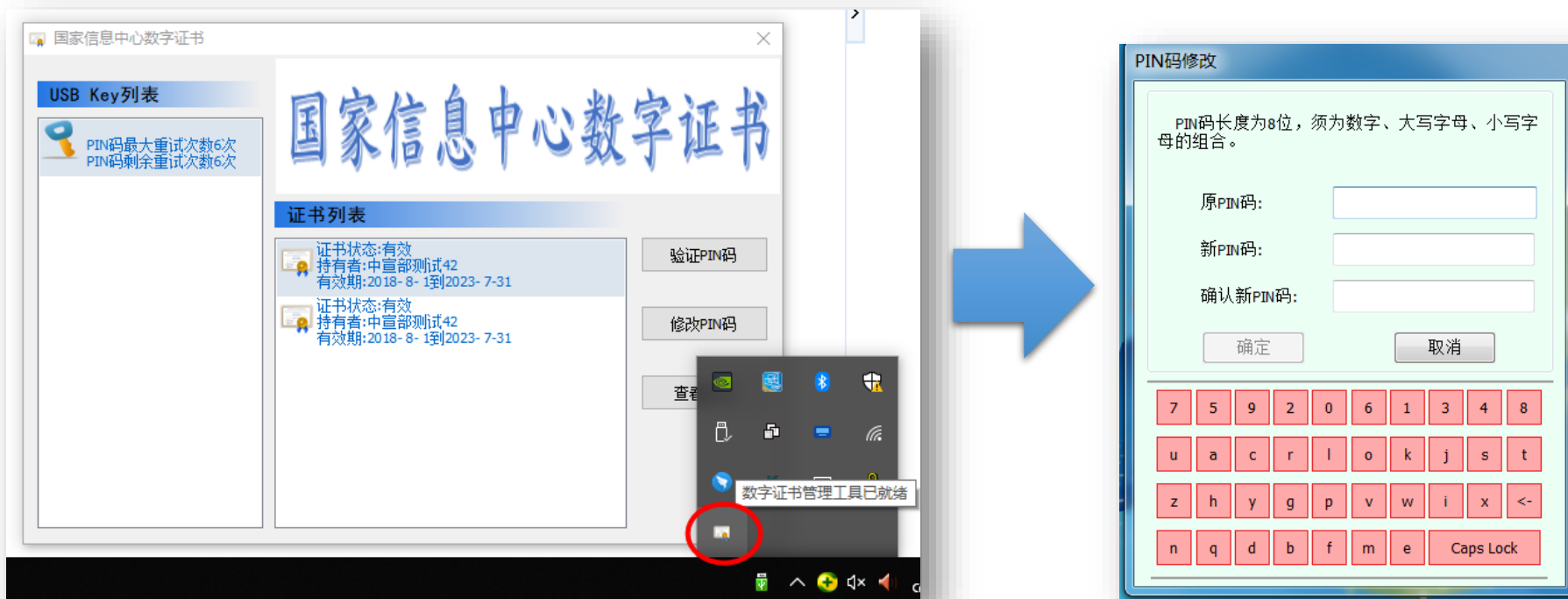
点击右上角“设置”

“Internet 选项” 学习管理系统后台系统登录页面；

Step2：点击“安全” — “受信任的网点” — “站点” —

“ 输入框中添加 `https://*.xuexi.cn/` ”

- ④ 将 USB Key 插入电脑 USB 接口处，修改 USB Key 密码（PIN 码）：初次使用时，需修改密码确保安全（可以在键盘输入、也可用鼠标在弹窗键盘点选。其中 Caps Lock 为切换字母大小写按钮）；请牢记新密码（PIN 码），若不慎遗忘，请第一时间联系联系国家信息中心当地联络站或“学习强国”学习平台学习管理部。



⑤ 安全注意事项：

- a) 登录系统后，务必记得修改 USB Key 密码；
- b) 账号持有人有义务保护账号相关认证因素（包括 USB Key、密码）不被窃取，且需要为该账号所有操作行为负责；
- c) 账号持有人在工作岗位发生变化时，包括岗位调整和离职，需主动告知管理员进行权限回收、移出组织、归还 USB Key；
- d) USB Key 密码需要定期自主修改更新；
- e) 如 USB Key 丢失，请及时联系国家信息中心当地联络站或“学习强国”学习平台学习管理部。

#### 4.1.2 省委宣传部学习管理组系统登录流程：



Step1：打开 IE11 浏览器地址输入栏输入 <https://study.xuexi.cn>



Step2：使用学习强国 APP “扫一扫” 功能扫码登录



Step3：手机点击“登录管理后台”



Step4：电脑端选择需要管理的学习组织-点击“进入”

Step5：点击“登录”

Step6：正确输入 USB Key 密码后点击“确定”。

注：密码错误、密码忘记、修改密码等情况，请参考上文“4.1.1 USB Key 证书及环境准备”。

#### 4.1.3 省级其他单位及省级以下单位系统登录流程

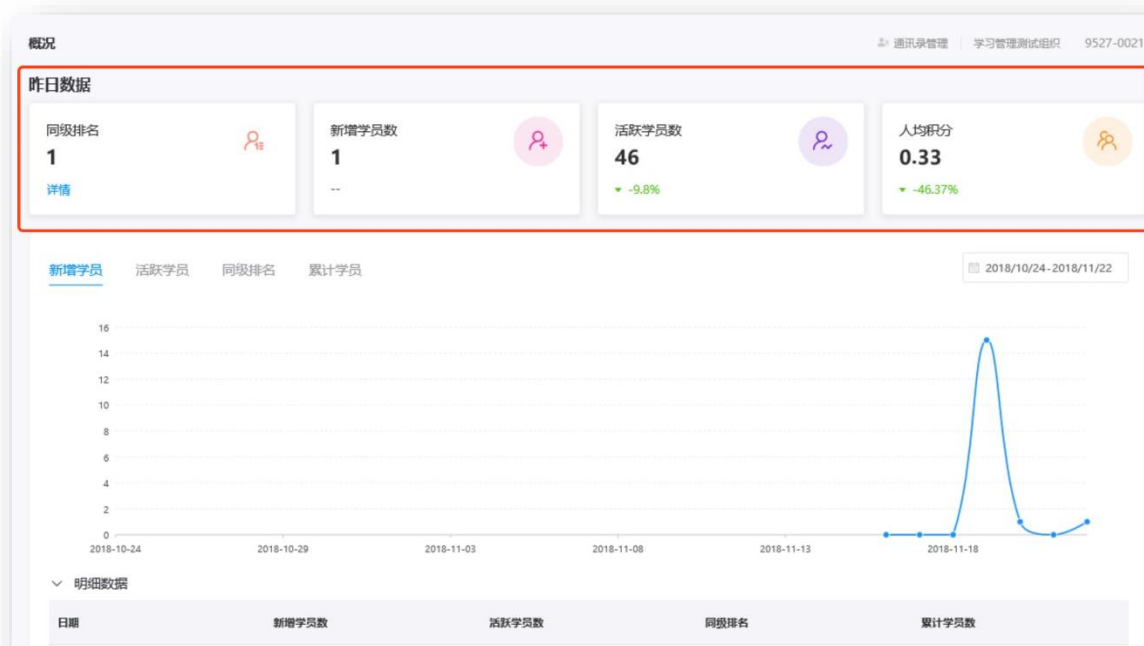
打开 ie11 浏览器地址输入栏输入 <https://study.xuexi.cn>，跳转到学习管理系统后台登录页。后续操作请参照第 35 页 step1 至 step4。

## 4.2 功能介绍-学习报告

各级学习管理员可以一览本组织人员学习情况，包括本组织排名、下级组织参与、活跃情况，新增学员数、活跃学员数、人均积分等，可以帮助学习管理员更好的掌握学习进展。



## 4.2.1 概况—昨日数据



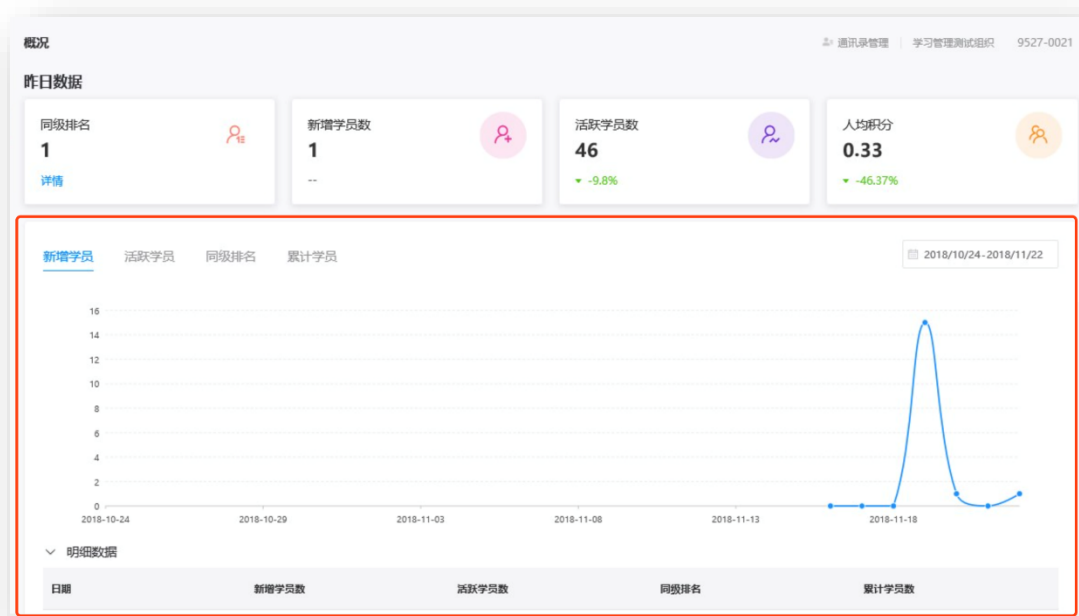
**注：**以下的“本组织”指本组织及其所管理的所有下级组织。

- **同级排名：**昨日本组织的人均积分在其同级组织范围内的排名。
- **新增学员：**昨日本组织新增激活学员数。加入本组织且登录 APP 的用户视为一个激活用户。
- **活跃学员：**昨日本组织的活跃学员人数。学员当天所获得的学习积分不为 0，则计为一个活跃学员。

- **人均积分：**昨日本组织内所有学员累积获得积分除以学员总数。
- **学员总数：**昨日本组织当前的学员总人数。
- **变化率：**昨日该数据相对于前一日的变化率。变化率=（昨日数据-前日数据）/前日数据\*100%。



## 4.2.2 概况——趋势图



**注：**以下的“本组织”指本组织及其所管理的所有下级组织，最多可往前查看 90 天的数据。

- **同级排名：**本组织的人均积分在其同级组织范围内的排名，数据以自然天为颗粒度。
- **新增学员：**本组织新增激活的学员人数。加入本组织且登录 APP 的用户视为一个激活用户。数据以自然天为颗粒度。
- **活跃学员：**本组织的活跃学员人数。学员当天所获

得的学习积分不为 0，则计为一个活跃学员。数据以自然天为颗粒度。

- **人均积分：**本组织内所有学员累积获得积分除以学员总数。数据以自然天为颗粒度。
- **学员总数：**昨日本组织当前的学员总人数。数据以自然天为颗粒度。

### 4.2.3 学情分析



**注：**以下的“该组织”指该组织及其所管理的所有下级组织，最多可往前查看 90 天的数据。

- **参与度：**参与度=该组织的活跃学员数/该组织的学员总数\*100%。数据以自然天为颗粒度。
- **活跃学员：**该组织活跃学员人数。学员当天所获得的学习积分不为 0，则计为一个活跃学员。数据以自然天为颗粒度。

- **人均积分：**该组织内所有学员累积获得积分除以学员总数。数据以自然天为颗粒度。
- **学员总数：**该组织当前的学员总人数。数据以自然天为颗粒度。

附件 1：《移动端学习组织架构逻辑示例图—省》更新时间 19 年 1 月

